































PICTURE DICTIONARY

In der Stadt

 die Bäckerei	 die Bibliothek	 die U-Bahn	 der Hafen	 die Kirche
 das Museum	 das Kino	 das Krankenhaus	 das Restaurant	 die Apotheke
 das Schloss	 die Feuerwehr	 der Zoo	 die Bushaltestelle	 der Parkplatz
 der Bahnhof	 der Park	 der Supermarkt	 die Post	 der Kiosk
 der Markt	 die Brücke	 die Polizeiwache	 das Rathaus	 das Theater
 die Tankstelle	 der Zebrastreifen	 der Flughafen	 die Bank	 der Taxistand

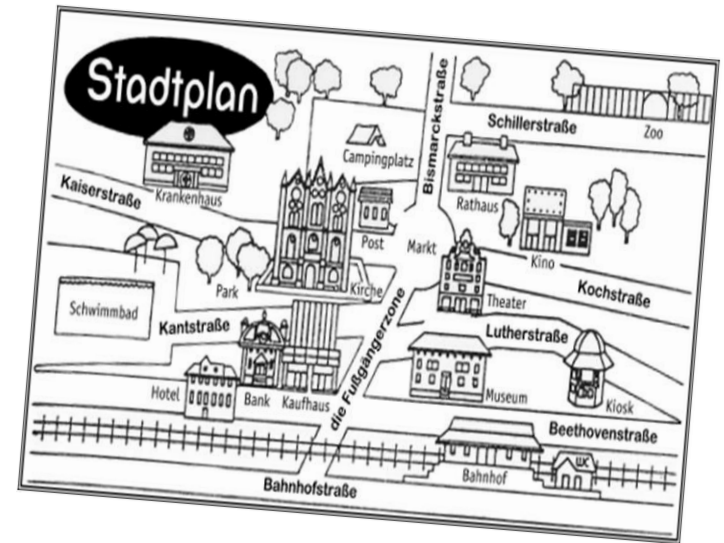
Provided by deutschdrang.com



(Directions for City Map on back)

Create Your Own City Map!

- ❑ Use a separate sheet of copy paper.
- ❑ Draw at least 15 places and label them in German.
- ❑ Use the picture dictionary on the front.
- ❑ Name the streets in German. Here's some vocab to help:
 - ❑ Street = Straße
 - ❑ Alley = Gasse
 - ❑ Plaza = Platz
- ❑ Your map should be neatly drawn and colored.
- ❑ Turn in for a 20-point daily grade
- ❑ Still lost? Examples are on the board!



If you finish before class is over, please complete the "In der Stadt" Wordsearch.